

## Fauteuil MISTRAL e

(Fauteuil à pousser à inclinaison électrique)



Le MISTRAL e est un Dispositif Médical à usage intérieur exclusif.

Il permet à l'utilisateur de conserver son autonomie grâce à sa télécommande 2 boutons.

Le fauteuil MISTRAL e est un siège composé de quatre éléments démontables et échangeables, pensé pour les personnes assistées d'un accompagnant. Ce fauteuil nécessite impérativement la vigilance d'un accompagnant. Ce fauteuil est un Dispositif Médical destiné aux personnes qui présentent une incapacité totale ou partielle de marcher et qui sont dans l'impossibilité, temporaire ou définitive de se propulser elle-même.

### Options

Appareil de soutien partiel de la tête



Coussin Visco Classe II



### Caractéristiques

- **Remplacement aisé** des modules de housse en cas d'usure.
- **Coloris** : 3 types de revêtements : **PVC/Polyuréthane** : Cacao - Revêtement PVC/Polyuréthane correspondant aux normes **Non Feu M2** ; **Velours** : Choco Edition ; **Tissu** : Gris chiné
- **5 Largeurs d'assise** : 38 cm, 44 cm, 50 cm, 56 cm et 65 cm
- **Hauteur sol/assise** : 49 cm
- **Largeur hors tout du fauteuil** : largeur d'assise + 25 cm
- **5 Options disponibles** :
  - Tablette latérale - Cale tronc ajustable (droit/gauche) – Appareil de soutien partiel de la tête – Coussin Classe II - Harnais
- **Poids maximum utilisateur** : 130 kilos
- Livré **monté** franco à l'unité toutes destinations France métropolitaine.
- **Fabrication française**

- Poids du fauteuil : environ 35 kg
- La garantie du fauteuil concerne tout vice de construction résultant d'un défaut de matière ou de fabrication pendant une durée de 2 ans, à partir du jour de livraison.

## Télécommande

Bouton **BLANC** : Avant  
 Bouton **VERT** : Arrière



## Aide à l'entretien








La housse de votre fauteuil est amovible. Elle peut être remplacée.

La durée de vie prévue du fauteuil est influencée par l'utilisation, le stockage, l'entretien et le nettoyage réguliers.

Afin de garder votre fauteuil INNOV'SA en bon état, vous devez l'entretenir régulièrement de la manière suivante :

- Contrôlez et nettoyez les roues. Remplacez les roues si nécessaire.
- Vérifier la fixation des vis, les leviers, les boutons de réglage.
- Contrôlez les freins.
- Contrôlez le fauteuil (propreté fissures, dommages sur les pièces de structure, etc.) et nettoyez-le. Remplacez le revêtement si nécessaire.

## Caractéristiques techniques

Largeur d'assise	Profondeur d'assise	Largeur hors tout	Hauteur assise	Hauteur hors-tous	Poids du fauteuil	Poids maxi utilisateur
						
380 mm 440 mm 500 mm 560 mm 650 mm	500 mm	Largeur d'assise + 250 mm	490 mm	1320 mm	35 kg	130 kg
Tolérances dimensionnelles et pondérales ± 15mm / 1.5 kg						