

Fauteuil STARLEV' II

(Fauteuil VHP à pousser à inclinaison électrique)



Le STARLEV' II permet à l'utilisateur de conserver son autonomie grâce à sa télécommande 2 boutons. Usage intérieur exclusif. **Ce fauteuil permet une aide au transfert debout par élévation de l'assise.** Comme tous les produits INNOV'SA le dossier, l'appui tête, les accoudoirs sont composés de couettes moelleuses, amovibles, remplaçables et lavables 30° permettant un allègement des points de pression. Le STARLEV' II est un **produit exclusif** sur le marché, D.M. agréé par le CERAH.

Options

Appareil de soutien partiel de la tête



Coussin Visco Classe II



Caractéristiques

- **Autonomie électrique du patient – inclinaison électrique à 30°** : Assise / Dossier / Repose-jambes synchronisés.
- **Aide au transfert debout par élévation de l'assise**
- **Hygiène optimale** : modules de couettes **remplaçables, amovibles et lavables** en machine à 30°.
- **Remplacement aisé** des modules de couettes en cas d'usure.
- **Composition de la couette** : garnie de fibre creuse siliconée pour un allègement des pressions.
- **Sécurité** : revêtement PVC/PU non feu M2.
- **Coloris** : 3 types de revêtements
 - PVC/PU : Cacao, Ébène et Framboise
 - Velours microfibre : Choco Edition, Black Edition
 - « **NOUVEAUTE** » Velours déperlant : Galène
 - Tissu Chiné : Gris Chiné ou Marron Chiné.
- **5 Largeurs d'assise** : 38 cm, 44 cm, 50 cm, 56 cm et 65 cm.
- **Hauteur sol/siège** : 49 cm

- **4 Options disponibles** : Tablette latérale - Cale tronc ajustable (droit/gauche) – Appareil de soutien partiel de la tête – Coussin Classe II – [Kit Batterie](#)
- **Poids maximum utilisateur** : 130 kilos
- Livré monté franco à l'unité
- **Fabrication française**
- Poids du fauteuil : environ 40 kg
- **Garanties** :
 - Fauteuil : 2 ans
 - Vérin : 5 ans

Télécommande

Les deux premiers boutons permettent de bénéficier de la fonction AUTONOMIE électrique (avant/arrière), permettant de gérer soi-même son inclinaison.

Bouton BLANC : Avant
Bouton VERT : Arrière



Aide à l'entretien








La couette de votre fauteuil est amovible et peut être lavée en machine à 30°. Nous vous conseillons lors du lavage de placer votre couette dans un filet à linge afin de conserver leur aspect d'origine.

La durée de vie prévue du fauteuil est influencée par l'utilisation, le stockage, l'entretien et le nettoyage réguliers.

Afin de garder votre fauteuil INNOV'SA en bon état, vous devez l'entretenir régulièrement de la manière suivante :

- Contrôler et nettoyer les roues. Remplacer celles-ci si nécessaire.
- Vérifier la fixation des vis, les leviers, les boutons de réglage.
- Contrôler les freins.
- Contrôler le fauteuil (propreté fissures, dommages sur les pièces de structure, etc.) et nettoyer-le. Remplacer le revêtement si nécessaire.

Caractéristiques techniques

Largeur d'assise	Profondeur d'assise	Largeur hors tout	Hauteur assise	Hauteur hors-tous	Poids du fauteuil	Poids maxi utilisateur
						
380 mm 440 mm 500 mm 560 mm 650 mm	480 mm	670 mm 670 mm 730 mm 790 mm 880 mm	490 mm 520 mm 520 mm 520 mm 610 mm	1350 mm	35 kg	130 kg
Normes non feu revêtement PVC/PU : M2 – 1021-1 – 1021-2 et biocompatible Normes non feu revêtement Velours et Tissus : 1021-1 – 1021-2 et biocompatible						
Tolérances dimensionnelles et pondérales ± 15mm / 1.5 kg						