

Fauteuil coquille ELYSEE II



Le châssis roulant ELYSEE II est un siège pensé pour les personnes assistées d'un accompagnant.

Usage intérieur / extérieur. Son repose-jambes est indépendant de l'inclinaison (6 positions).

Comme tous les produits INNOV'SA le dossier, l'appui tête, les accoudoirs sont composés de couettes moelleuses, amovibles, remplaçables et lavables 30° permettant un allègement des points de pression.

L'ELYSEE II est un produit exclusif sur le marché. Dispositif Médical de Classe B en cours d'agrément par le CERAH.

Votre fauteuil ELYSEE II est équipé de série d'une assise en mousse à mémoire de forme de type Classe II, d'un harnais et d'un cale-tête.

caractéristiques

- **Hygiène optimale** : modules de couettes **remplaçables, amovibles et lavables** en machine à 30°
- **Remplacement aisé** des modules de couettes en cas d'usure
- Coque composée de 4 éléments bois en OSB 3 traité hydrofuge
- Bois d'assise recouvert d'une feuille de polypropylène
- **Composition de la couette** : garnie de fibre creuse siliconée pour un allègement des pressions
- **Système de freinage par freins à tambour avec commande sur la barre de poussée**
- **Double palette repose-pieds relevables et amovibles**
- **Coloris** : 3 types de revêtements disponibles
 - Pvc/Polyuréthane : Cacao, Ébène, Framboise
 - Velours déperlant : Choco Edition, Black Edition
 - Tissu chiné : Gris Chiné ou Marron Chiné.
- Revêtement Pvc/Polyuréthane correspondant aux normes **Non Feu M2**.
- **5 Largeurs d'assise** : 38 cm, 44 cm, 50 cm, 56 cm et **65 cm**
- **Hauteur sol/siège** : 49 cm
- **Largeur hors tout du fauteuil** : 67 cm (T4, T7, T10), 73 cm (T13), 79 cm (T16)

- **2 options disponibles :**
Tablette ventrale - Cale tronc ajustable (droit/gauche)
- **Poids maximum utilisateur :** 130 kilos
- Livré monté franco à l'unité
- **Fabrication Française**
- Poids du fauteuil : environ 38 kg
- **Garantie :** 2 ans








aide à l'entretien

La couette de votre fauteuil est amovible et peut être lavée en machine à 30°. Nous vous conseillons lors du lavage de placer votre couette dans un filet à linge afin de conserver leur aspect d'origine. La durée de vie prévue du fauteuil est influencée par l'utilisation, le stockage, l'entretien et le nettoyage réguliers.

Afin de garder votre fauteuil INNOV'SA en bon état, vous devez l'entretenir régulièrement de la manière suivante :

- Contrôlez et nettoyez les roues. Remplacez les roues si nécessaire.
- Vérifiez la fixation des vis, des leviers, des boutons de réglage.
- Contrôlez les freins.
- Contrôlez le fauteuil (propreté fissures, dommages sur les pièces de structure, etc.) et nettoyez-le.
- Remplacez le revêtement si nécessaire.

caractéristiques techniques

Largeur d'assise	Profondeur d'assise	Largeur hors tout	Hauteur assise	Hauteur hors-tous	Poids du fauteuil	Poids maxi utilisateur
						
380 mm 440 mm 500 mm 560 mm 650 mm	480 mm	670 mm 670 mm 670 mm 730 mm 790 mm	490 mm	1320 mm	38 kg	130 kg
Tolérances dimensionnelles et pondérales ± 15mm / 1.5 kg						