

ZOOM SUR

« FACILITER LES TRANSFERTS »

Aide au lever et à l'assise avec la fonction releveur « La fonction "lift" » intégrée permet une élévation de + ou - 18 cm pour régler la hauteur d'assise (à la hauteur du lit ou du fauteuil roulant par exemple) ou permettre le passage d'un soulève patient. Combiné avec la possibilité d'escamoter les accoudoirs et les oreillettes latérales verticales du dossier tous les cas de figure de transferts sont facilités.



**FACILE
À DÉPLACER**



4 roulettes dont 2 à l'arrière avec frein équipent ce fauteuil.



Une barre de poussée sur le haut dossier pour faciliter les déplacements.



La batterie intégrée (complément d'informations page 11) permet de déplacer le fauteuil, tout en conservant toutes les fonctionnalités du fauteuil, d'une pièce à l'autre en toute « autonomie », sans nécessité forcément de proximité d'une prise murale (sauf en cas de nécessité de recharger la batterie : charge recommandée au moins 2 fois par mois selon utilisation – signal sonore pour informer de la nécessité de recharger la batterie avant que celle-ci ne soit complètement déchargée).

WELLINGTON

LA SOLUTION RELAXATION ADAPTÉE ÉGALEMENT AUX COLLECTIVITÉS

FONCTION LIFT ET BATTERIE INTÉGRÉES


VOUS APPRÉCIEZ CONFORT

- Assise et repose jambes munis d'une mousse à mémoire de forme.
- Dossier muni d'oreillettes amovibles pour le maintien de la tête.
- Assise continue avec le repose pieds pour un soutien complet de la totalité du segment jambier.

UN ENTRETIEN FACILE

- Assise déhoussable pour faciliter l'entretien ou échanger des parties abîmées.
- Accoudoirs et oreillettes du dossier escamotables.
- Revêtement, nouvelle génération très résistant, et imperméable.
- NB : - Son revêtement bénéficie de la norme non-feu EN1021-1 & 2 (retardant au feu, test de la cigarette et test de la flamme)

« SON PLUS ». La fonction lift fonctionne également en position allongée rendant les mobilisations ou « interventions » à effectuer sur la personne alitée moins contraignantes pour le dos des accompagnants ou des personnels soignants.




GARANTIE
2 ANS

MAXI
UTILISATEUR
120KG


1+1
MOTEURS

Kit Coussins pour le maintien latéral de la tête et du tronc (réduit la largeur du dossier); ils peuvent être installés indépendamment l'un de l'autre. Largeur intérieure au niveau de la tête : 22 cm - au niveau du bas du dos (et fond d'assise selon positionnement du coussin sur le dossier) : 33 cm


MICROFIBRE MIXTE (POLYESTER, PU, COTON) R+++
(EXPLICATIONS PAGE 20)



Réf : 242-46

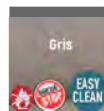


Réf : 242-47



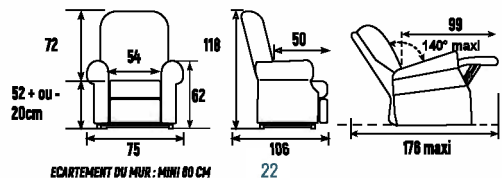
Réf : 242-39

VINYLE R++
(EXPLICATIONS PAGE 20)

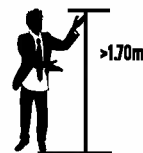


Réf : 242-48

DIMENSIONS EN CM. + ou - 2cm



TALLE



Télécommande
fauteuil 2 moteurs
simple d'utilisation

ZOOM SUR

REVÊTEMENT « Easyclean »

Revêtement nouvelle génération très facile d'entretien. Il est résistants car moins sensible à l'abrasion (frottements).

Le traitement Easyclean permet un simple nettoyage à l'eau pour enlever les tâches domestiques les plus communes (café, vin, encre, chocolat...). Il évite l'infiltration immédiate des liquides (propriété déperlante) afin que ceux-ci puissent être absorbés à l'aide d'un simple chiffon propre (de préférence 100% coton).

Ce revêtement est également traité contre le développement des champignons, moisissures et bactéries évitant ainsi l'apparition d'odeurs causées par des micro-organismes. Son revêtement microfibre répond également à la norme Oeko-Tex 100 garantissant son innocuité et l'absence dans sa composition de 100 substances identifiées comme potentiellement nocives ou toxiques pour la santé et l'environnement.

Son revêtement microfibre (24% polyamide - 23% acrylique - 17% coton - 36% polyester) a passé des tests de résistance à une solution d'urée.

